



**BOLSA  
BRASILEIRA DE  
MERCADORIAS**



# NOSSOS SERVIÇOS

## OUR SERVICES



# SISTEMA DE INFORMAÇÕES DE NEGÓCIOS COM ALGODÃO EM PLUMA



**SINAP** ESTATÍSTICAS DO ALGODÃO

Principal > Estatísticas do algodão

### SINAP - Sistema de Informações de Negócios com Algodão em Pluma

A Bolsa Brasileira de Mercadorias apresenta relatórios sobre a comercialização do algodão em pluma no Brasil. Os interessados podem acessar dados consolidados dos negócios realizados por produtores rurais, cooperativas, indústrias e comerciantes. Os relatórios estão divididos em dois grupos:

- 1) **Iniciados**: - a base de dados apresenta todos os registros realizados, inclusive aqueles pendentes de aceites das partes contratantes.
- 2) **Consolidados** - a base de dados apresenta somente os registros aceites pelas partes contratantes, não incluídos os registros pendentes de aceites das partes contratantes.

Selecione a opção:  Iniciados  Consolidados Atualização: 25/09/2018

- > Vendas por Produtores/Cooperativas (safra, origem e destino)
- > Vendas por Produtores/Cooperativas (safra e origem)
- > Vendas por Produtores/Cooperativas (safra, origem, formação de preços e meses de entrega)
- > Compras por Indústrias (safra e destino)
- > Compras por Indústrias (safra, destino, formação de preços e meses de entrega)
- > Compras por Comerciantes (safra, destino, formação de preços e meses de entrega)

[Outros Relatórios](#)

**Apoio**



**Links Relacionados**

- > Câmara Consultiva do Algodão da BBM
- > CICC default list
- > Corretoras de Algodão
- > Cotton Market Rules - BBM - English version
- > O Sinap
- > Manual de Operações do SINAP
- > Perguntas e Respostas (FAQ)
- > Regulamento do Mercado de Algodão
- > Sou de Algodão - O Movimento
- > Tabela de Ágios e Deságios
- > Vídeo Comemorativo: 100 anos do Mercado Organizado do Algodão

**Member Association**



**Campanha**



Sou de Algodão  
abraçe este movimento

#### ÍNDICE BBM 24/09/2018

R\$ 3,18 0% ↑

*Em Reais por Libra Peso, tipo 41-4, posto em São Paulo.  
Fonte: Bolsa Brasileira de Mercadorias*

[Consulte aqui o histórico dos preços do índice do algodão da Bolsa \(Gráfico\)](#)

[Metodologia](#)

O SINAP recebe e consolida informações de negócios com algodão pluma e gera relatórios estatísticos sobre a comercialização de cada safra.

É importante para o planejamento e organização de toda a cadeia produtiva do algodão.



### Indicador de Preço do Algodão em Pluma – Bolsa Brasileira de Mercadorias / Corretoras de algodão

Diariamente a Bolsa Brasileira de Mercadorias divulga o indicador de preço do algodão em pluma, tendo como base a média aritmética dos preços informados por corretoras associadas referente o algodão tipo 41-4, posto São Paulo-SP.



Filtro por Data

Ano

Mês

Semana

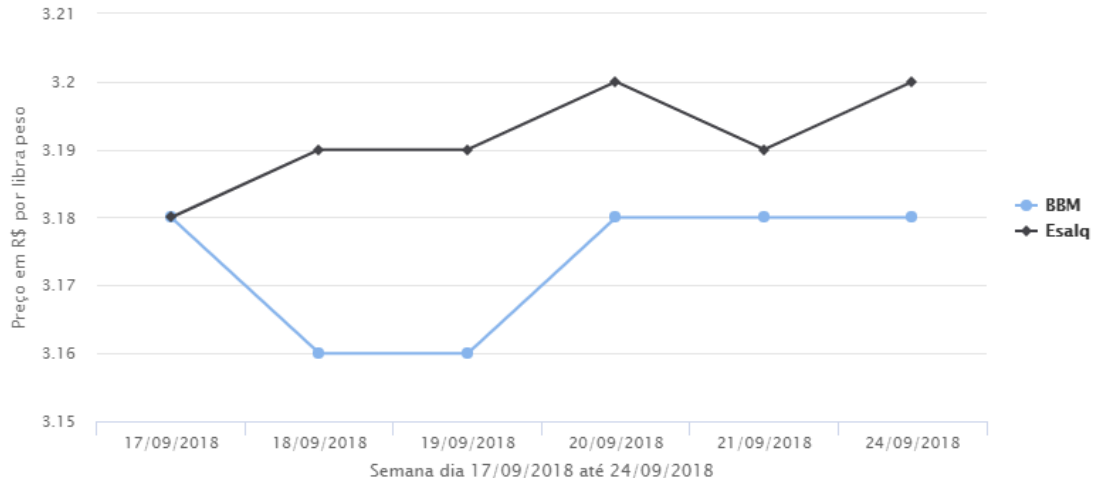
ÍNDICE BBM 24/09/2018

R\$ 3,18 0% ↑

CEPEA ESALQ 24/09/2018

R\$ 3,20 0.31% ↑

BBM X Esalq



## RELATÓRIOS NOVOS

- Vendas de Produtores e Cooperativas (origem, destino e safra)
- Vendas de Produtores e Cooperativas (origem e safra)
- Vendas de Produtores e Cooperativas (origem, formação de preços, meses de entrega e safra)
- Compras por Indústria (destino e safra)
- Compras por Indústria (destino, formação de preços, meses de entrega e safra)
- Compras por Comerciantes (destino, formação de preços, meses de entrega e safra)

## RELATÓRIOS ANTIGOS

- Consolidados dos negócios registrados (aceitos)
- Registros de contratos iniciados (diários)
- Registros de contratos confirmados (diários)

## VENDAS DE PRODUTORES RURAIS/COOPERATIVAS - SAFRA 2017/2018

PERÍODO DO REGISTRO: de 25/09/2018 até 25/09/2018

Volume em Toneladas

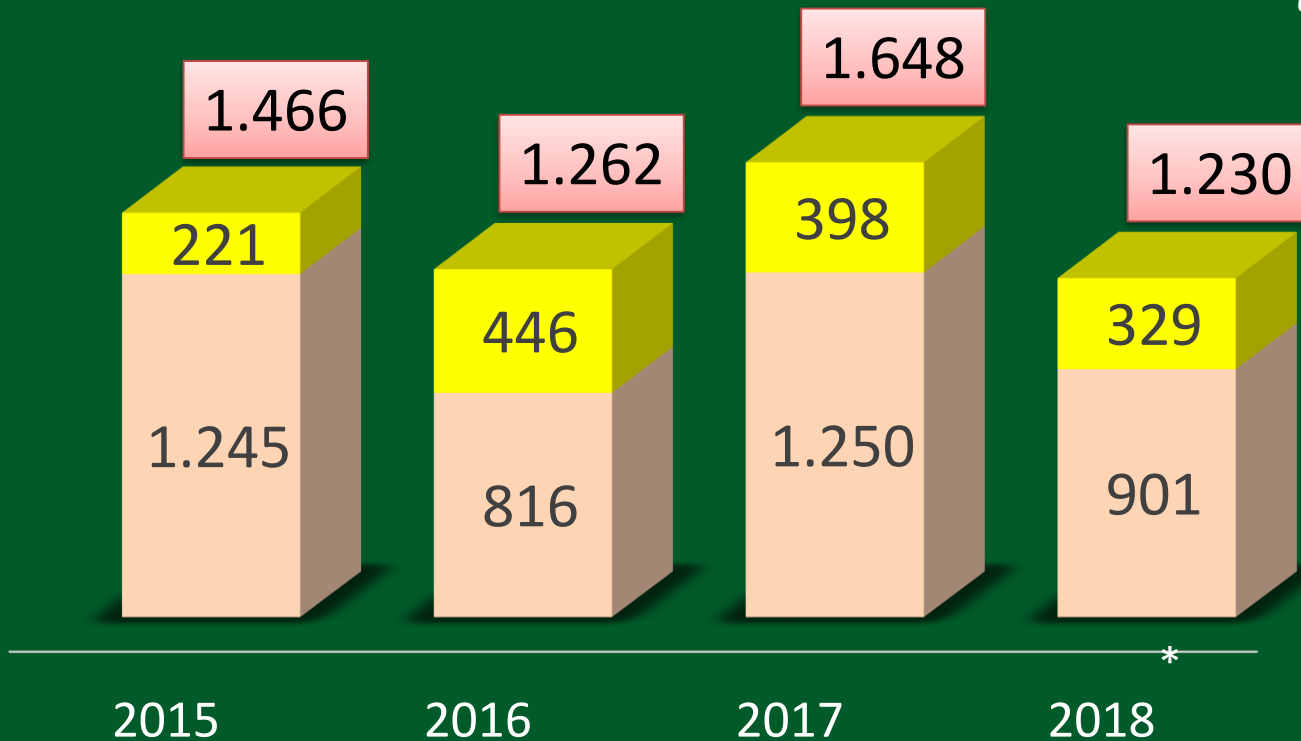
ORIGEM		MERCADO INTERNO		FLEX	EXPORT.	TOTAL PARCIAL	DISTRATO / WASHOUT / UF	TOTAL (TOTAL PARCIAL - DISTRATO / WASHOUT / UF)
		INDÚSTRIA	COMERC. INT					
CENTRO-OESTE	GO	0	166	0	0	0.166	0	166
CENTRO-OESTE	MT	624	0	0	0	0.624	0	624
<b>TOTAL PARCIAL</b>		<b>624</b>	<b>166</b>	<b>0</b>	<b>0</b>	<b>790</b>		
<b>DISTRATO / WASHOUT</b>		<b>0</b>	<b>0</b>	<b>0</b>	<b>0</b>	<b>0</b>		
<b>TOTAL (TOTAL PARCIAL - DISTRATOS / WASHOUT)</b>		<b>624</b>	<b>166</b>	<b>0</b>	<b>0</b>	<b>790</b>		

Fonte: Bolsa Brasileira de Mercadorias

# PARTICIPAÇÃO DE MERCADO SINAP

## Volume total registrado por ano

*em mil toneladas*



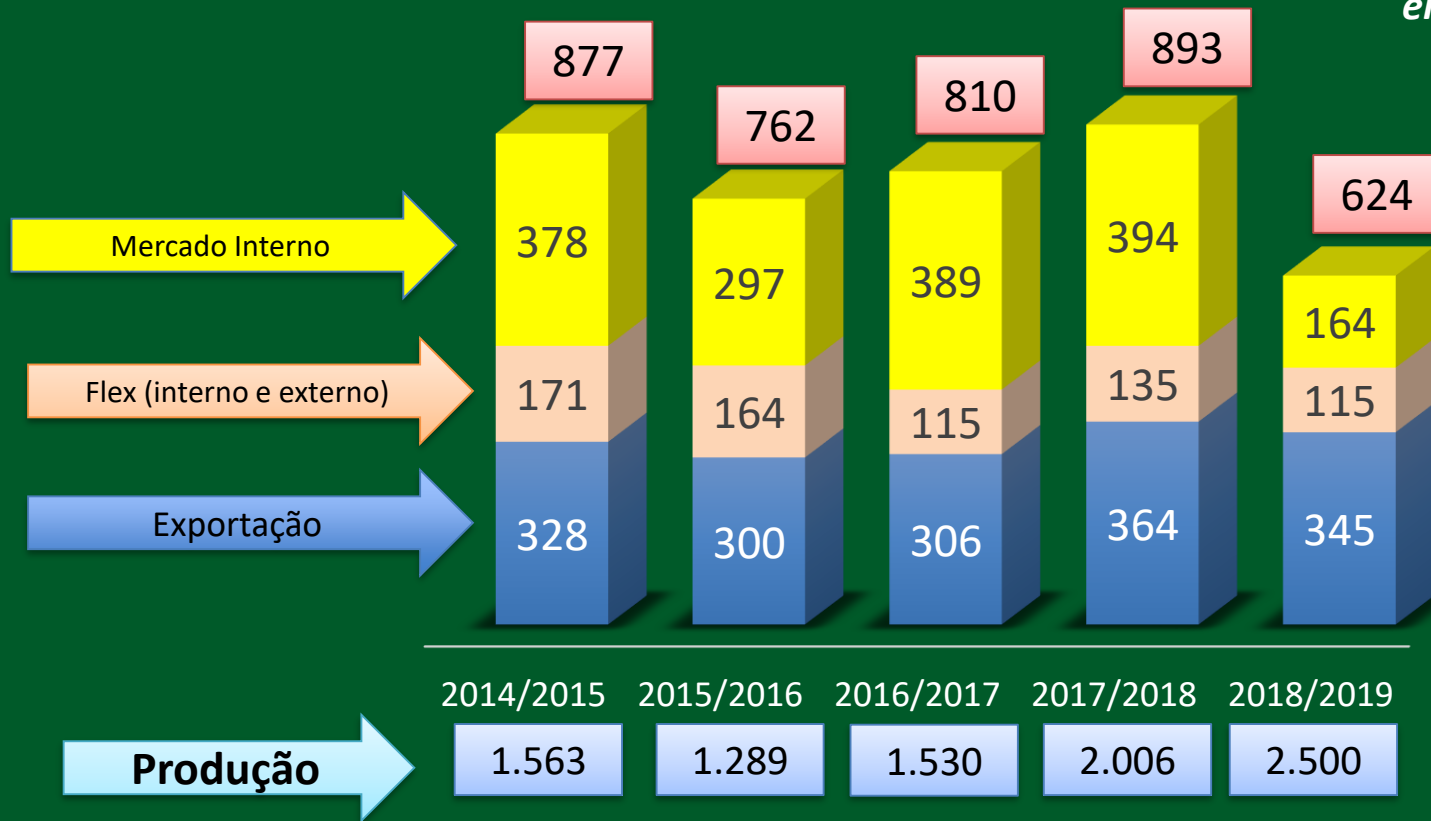
\* até setembro/2018

■ Produtor Rural ■ Comerciante

# PARTICIPAÇÃO DE MERCADO SINAP

## Volume de venda do Produtor Rural por Safra

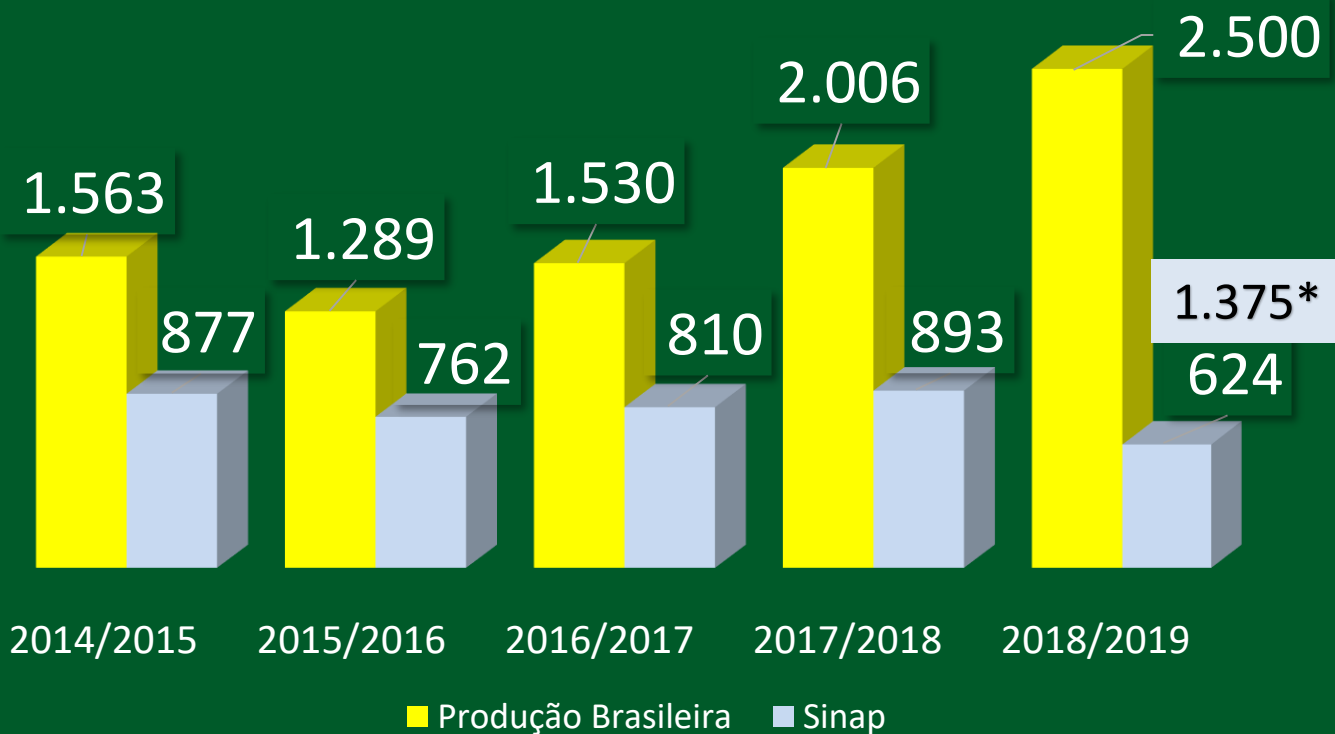
*em mil toneladas*





# PARTICIPAÇÃO DE MERCADO SINAP

Comparativo de Volume registrado na Bolsa X Produção Brasileira  
Venda de Produtores por Safra em mil toneladas



\*Estimativa de alcance com base na média histórica de participação de mercado - 55%.







- ✓ Qualidade técnica das decisões
- ✓ Celeridade
- ✓ Flexibilidade / Simplicidade / Informalidade
- ✓ Sigilo
- ✓ Custos Atrativos
- ✓ Não depende de homologação no STJ

## Formalização dos negócios

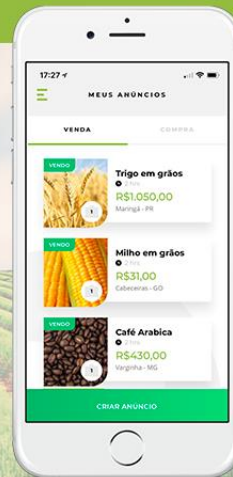
Ao menos uma assinatura apresenta problemas. Painel de assinaturas

Rio Grande do Sul, 23 de Agosto de 2018.

<p>DocuSigned by:  255C4D7283B14EB...</p>	<p>DocuSigned by:  BE9274E9EBDA44F...</p>
<p><i>Dawid</i> <b>Vendedor</b></p>	<p><i>Fabio</i> <b>Comprador</b></p>
<p>DocuSigned by:  C2ACF6E6E3AF487...</p>	<p>DocuSigned by:  E82BE795D98B4C8...</p>
<p><i>Marcio</i> <b>Testemunha Vendedor</b></p>	<p><i>Miguel</i> <b>Testemunha Comprador</b></p>

# BolsaAgro

//////  
**Anuncie Grátis sua venda  
de Produtos Agropecuários  
e Serviços.**



**CLIQUE SOBRE A IMAGEM  
PARA ASSISTIR AO VÍDEO**