



Federarroz
RIO GRANDE DO SUL



EXTRATO:



- CENÁRIO POLÍTICO E ECONÔMICO MUNDIAL
- CONTEXTO DO BRASIL
- REALIDADE DO SETOR ORIZÍCOLA
- PRIORIDADES DO SETOR

CENÁRIO POLÍTICO E ECONÔMICO MUNDIAL



- Momento de crises políticas – econômicas – sociais**
- Governos liberais**
- Apreensão mundial com embate comercial EUA x China**
- Expectativa com eleição argentina e desdobramentos no Brasil.**

CONTEXTO DO BRASIL

- Político**
- Econômico**
- Social**
- Ambiental**



POLÍTICO

Reforma Previdência

Reforma Tributária

Reforma Administrativa - avanços da desburocratização

- ❑ **Econômico:** Câmbio
- ❑ **Social:** Desemprego, Impacto Social e Econômico – Arroz RS: 140 municípios - 1 emprego a cada 50 ha – soja: 1 emprego a cada 200 ha
- ❑ **Ambiental:** Movimento (social e veículos de comunicação) contra agricultura empresarial e mudanças climáticas

A close-up photograph of vibrant green rice leaves. The leaves are long and narrow, with fine veins visible. Numerous small, clear water droplets are scattered across the surfaces of the leaves, some appearing to be in motion or about to fall. The background is softly blurred, showing more of the rice field under bright, natural light.

SETOR ORIZÍCOLA

SETOR ORIZÍCOLA



- ❑ **Produção Média RS: Cerca de 8,2 milhões de toneladas (12 milhões Brasil)**
- ❑ **Projeção 2019/2020 (RS): 8 milhões de toneladas**
- ❑ **Importações/Exportações: 1,2 milhão ton exportação e 800.000 ton importação**
- ❑ **Consumo: 12 milhões ton/ano**
- ❑ **2/3 arrendatários**



- Baixa rentabilidade**
- Elevado custo de arrendamento da terra (RS)**
- Elevada carga tributária**
- Desigualdades tributárias**
- Impacto do sistema de financiamento na comercialização**
- Oligopólio no setor de insumos agrícolas**

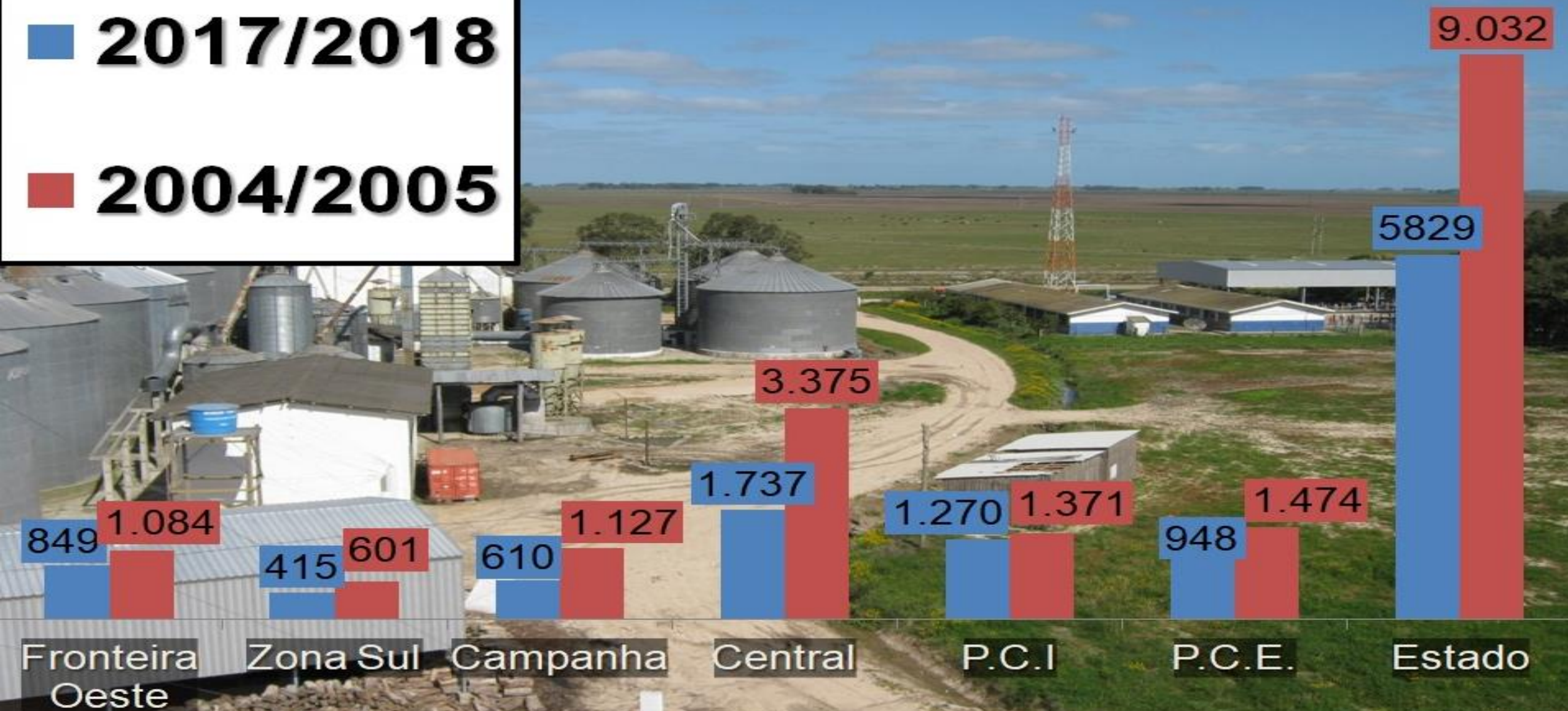
CONSEQUÊNCIAS

- Endividamento do setor**
- Redução de área**
- Entrada de produto paraguaio no sudeste brasileiro**
- Maior concentração de hectares por produtor**
- Falta de competitividade do setor**

Unidades Produtivas : 2004/2005 a 2017/2018

■ 2017/2018

■ 2004/2005



Unidades Produtivas : 2004/2005 a 2017/2018



+ 31,6% Produtividade

9.032

- 35%

5.829

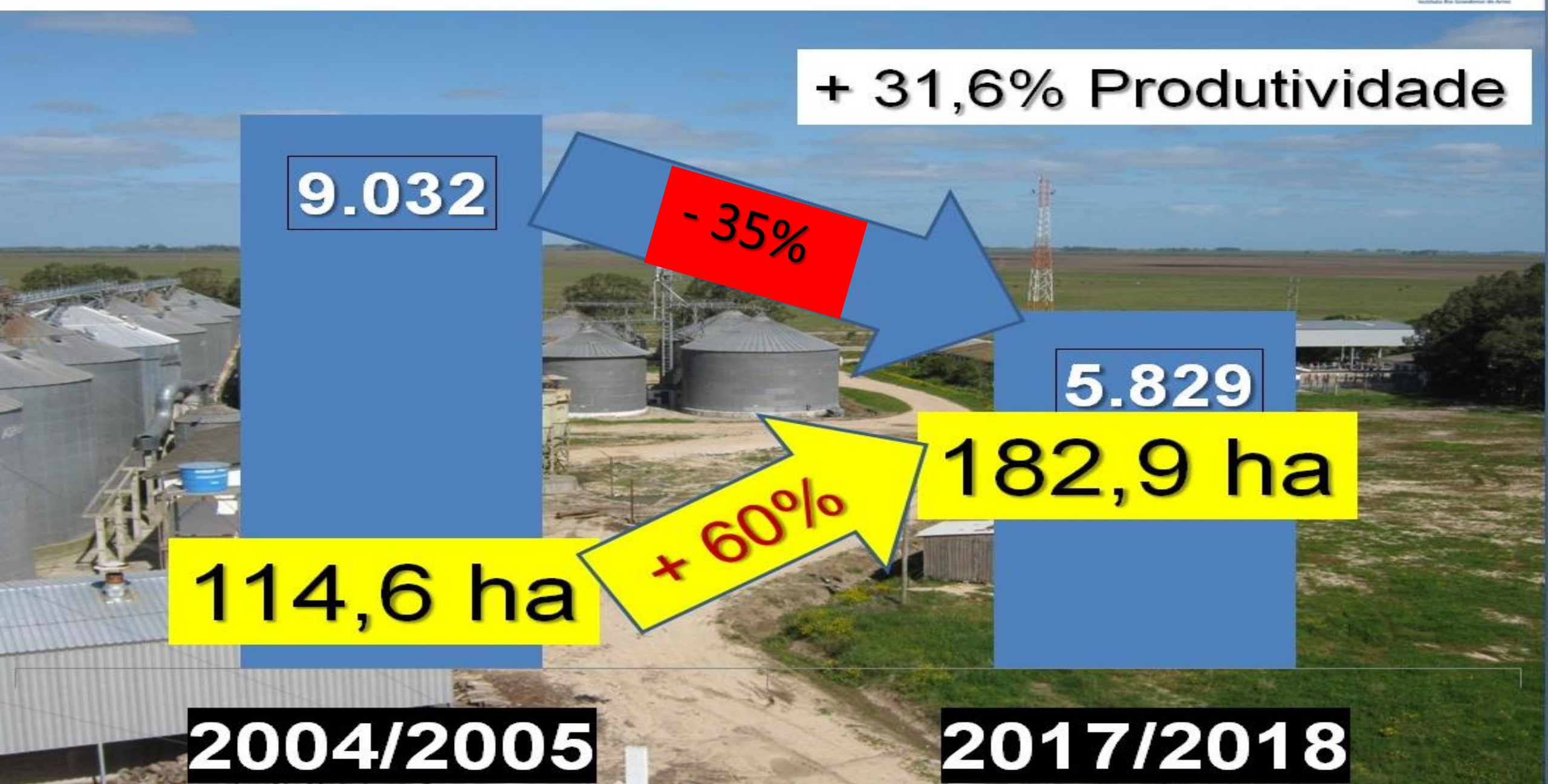
114,6 ha

182,9 ha

+ 60%

2004/2005

2017/2018








CONCLUSÕES



- RS Estado vocacionado orizicultura**
- Demais Estados reduzirão área, conforme CONAB**
- Segurança alimentar do Brasil em arroz depende do RS**
- O RS somente manterá a atividade se o Governo Federal viabilizar a produção**
- Política Orizícola para o setor**

PRIORIDADES DO SETOR



-  **Redução de custos dentro e fora da porteira**
-  **Seguro mais eficiente**
-  **Buscar novos mercados - exportação**
-  **Defesa comercial**
-  **Incentivo aumento do consumo – produtos derivados**

30^ª Abertura Oficial da
Colheita do
Arroz
E GRÃOS EM TERRAS BAIXAS

12 A 14
FEVEREIRO
2020

INTENSIFICAÇÃO PARA SUSTENTABILIDADE

EMBRAPA
CAPÃO DO LEÃO
RS





Federarroz
RIO GRANDE DO SUL

Alexandre Velho

Presidente

Rua Riachuelo, 1038/1401 – Centro Histórico

Porto Alegre/RS CEP: 90.010-273

E-mail: presidencia@federarroz.com.br

Fone: 3211-0879 - 51 99987-2334



Federarroz
RIO GRANDE DO SUL

