



**BOLSA
BRASILEIRA DE
MERCADORIAS**

NOSSOS SERVIÇOS

OUR SERVICES



BolsaLeilões

BolsaAgro



 **Leilões
Agrícolas**

**COMPRAS
NA BOLSA** | *Pregão para o
setor privado*

BBMNET
Licitações | *Pregão Eletrônico*

SISTEMA DE INFORMAÇÕES DE NEGÓCIOS COM ALGODÃO EM PLUMA



SINAP ESTATÍSTICAS DO ALGODÃO

Principal > Estatísticas do algodão

SINAP - Sistema de Informações de Negócios com Algodão em Pluma

A Bolsa Brasileira de Mercadorias apresenta relatórios sobre a comercialização do algodão em pluma no Brasil. Os interessados podem acessar dados consolidados dos negócios realizados por produtores rurais, cooperativas, indústrias e comerciantes. Os relatórios estão divididos em dois grupos:

- 1) **Iniciados**: - a base de dados apresenta todos os registros realizados, inclusive aqueles pendentes de aceites das partes contratantes.
- 2) **Consolidados** - a base de dados apresenta somente os registros aceites pelas partes contratantes, não incluídos os registros pendentes de aceites das partes contratantes.

Selecione a opção: Iniciados Consolidados Atualização: 25/09/2018

- > Vendas por Produtores/Cooperativas (safra, origem e destino)
- > Vendas por Produtores/Cooperativas (safra e origem)
- > Vendas por Produtores/Cooperativas (safra, origem, formação de preços e meses de entrega)
- > Compras por Indústrias (safra e destino)
- > Compras por Indústrias (safra, destino, formação de preços e meses de entrega)
- > Compras por Comerciantes (safra, destino, formação de preços e meses de entrega)

[Outros Relatórios](#)

Apoio



Links Relacionados

- » Câmara Consultiva do Algodão da BBM
- » CICC default list
- » Corretoras de Algodão
- » Cotton Market Rules - BBM - English version
- » O Sinap
- » Manual de Operações do SINAP
- » Perguntas e Respostas (FAQ)
- » Regulamento do Mercado de Algodão
- » Sou de Algodão - O Movimento
- » Tabela de Ágios e Deságios
- » Vídeo Comemorativo: 100 anos do Mercado Organizado do Algodão

Member Association



Campanha



ÍNDICE BBM 24/09/2018

R\$ 3,18 0% ↑

*Em Reais por Libra Peso, tipo 41-4, posto em São Paulo.
Fonte: Bolsa Brasileira de Mercadorias*

[Consulte aqui o histórico dos preços do índice do algodão da Bolsa \(Gráfico\)](#)

[Metodologia](#)

O SINAP recebe e consolida informações de negócios com algodão pluma e gera relatórios estatísticos sobre a comercialização de cada safra.

É importante para o planejamento e organização de toda a cadeia produtiva do algodão.

INDICADOR DE PREÇO DO ALGODÃO EM PLUMA

Indicador de Preço do Algodão em Pluma – Bolsa Brasileira de Mercadorias / Corretoras de algodão

Diariamente a Bolsa Brasileira de Mercadorias divulga o indicador de preço do algodão em pluma, tendo como base a média aritmética dos preços informados por corretoras associadas referente o algodão tipo 41-4, posto São Paulo-SP.



Filtro por Data

Ano

Mês

Semana

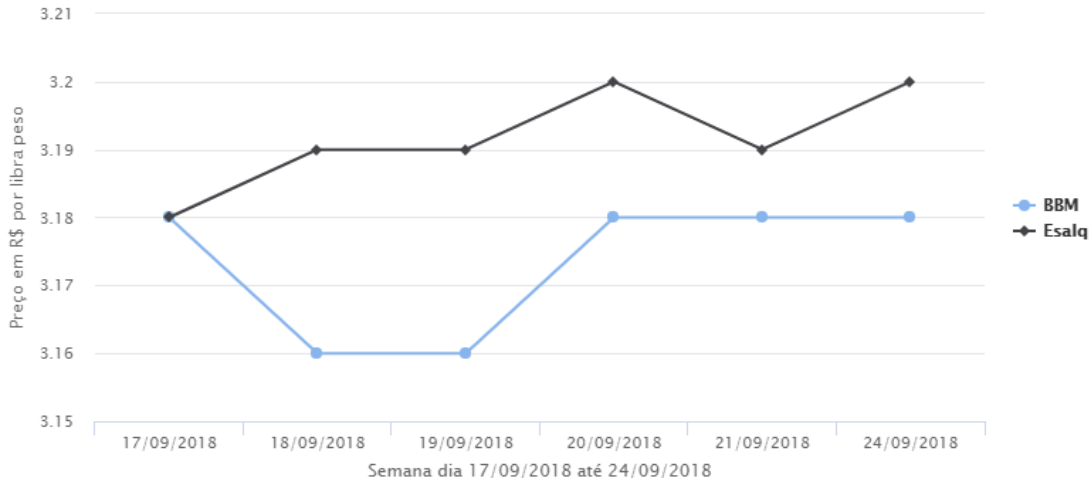
ÍNDICE BBM 24/09/2018

R\$ 3,18 0% ↑

CEPEA ESALQ 24/09/2018

R\$ 3,20 0.31% ↑

BBM X Esalq



RELATÓRIOS DO MERCADO DO ALGODÃO

RELATÓRIOS NOVOS

- Vendas de Produtores e Cooperativas (origem, destino e safra)
- Vendas de Produtores e Cooperativas (origem e safra)
- Vendas de Produtores e Cooperativas (origem, formação de preços, meses de entrega e safra)
- Compras por Indústria (destino e safra)
- Compras por Indústria (destino, formação de preços, meses de entrega e safra)
- Compras por Comerciantes (destino, formação de preços, meses de entrega e safra)

RELATÓRIOS ANTIGOS

- Consolidados dos negócios registrados (aceitos)
- Registros de contratos iniciados (diários)
- Registros de contratos confirmados (diários)

RELATÓRIO DIÁRIO

VENDAS DE PRODUTORES RURAIS/COOPERATIVAS - SAFRA 2017/2018

PERÍODO DO REGISTRO: de 25/09/2018 até 25/09/2018

Volume em Toneladas

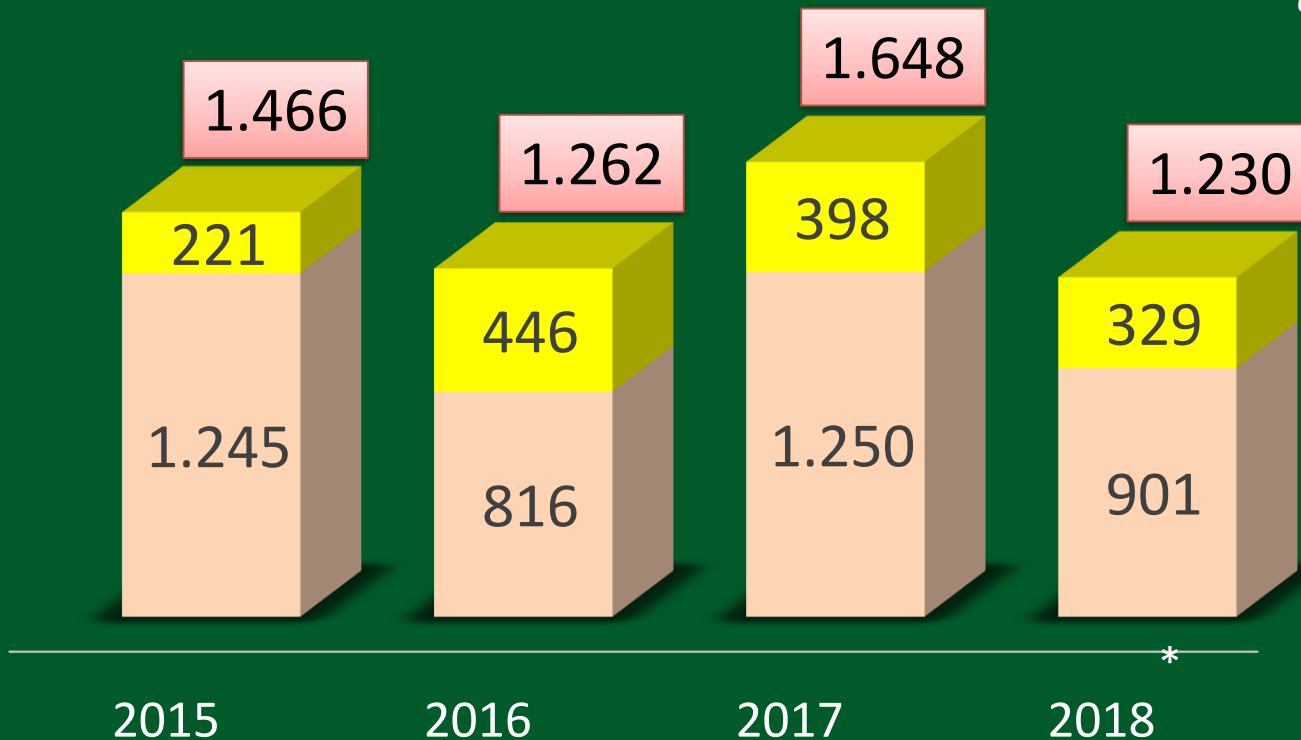
ORIGEM		MERCADO INTERNO		FLEX	EXPORT.	TOTAL PARCIAL	DISTRATO / WASHOUT / UF	TOTAL (TOTAL PARCIAL - DISTRATO / WASHOUT / UF)
		INDÚSTRIA	COMERC. INT					
CENTRO-OESTE	GO	0	166	0	0	0.166	0	166
CENTRO-OESTE	MT	624	0	0	0	0.624	0	624
TOTAL PARCIAL		624	166	0	0	790		
DISTRATO / WASHOUT		0	0	0	0	0		
TOTAL (TOTAL PARCIAL - DISTRATOS / WASHOUT)		624	166	0	0	790		

Fonte: Bolsa Brasileira de Mercadorias

PARTICIPAÇÃO DE MERCADO SINAP

Volume total registrado por ano

em mil toneladas



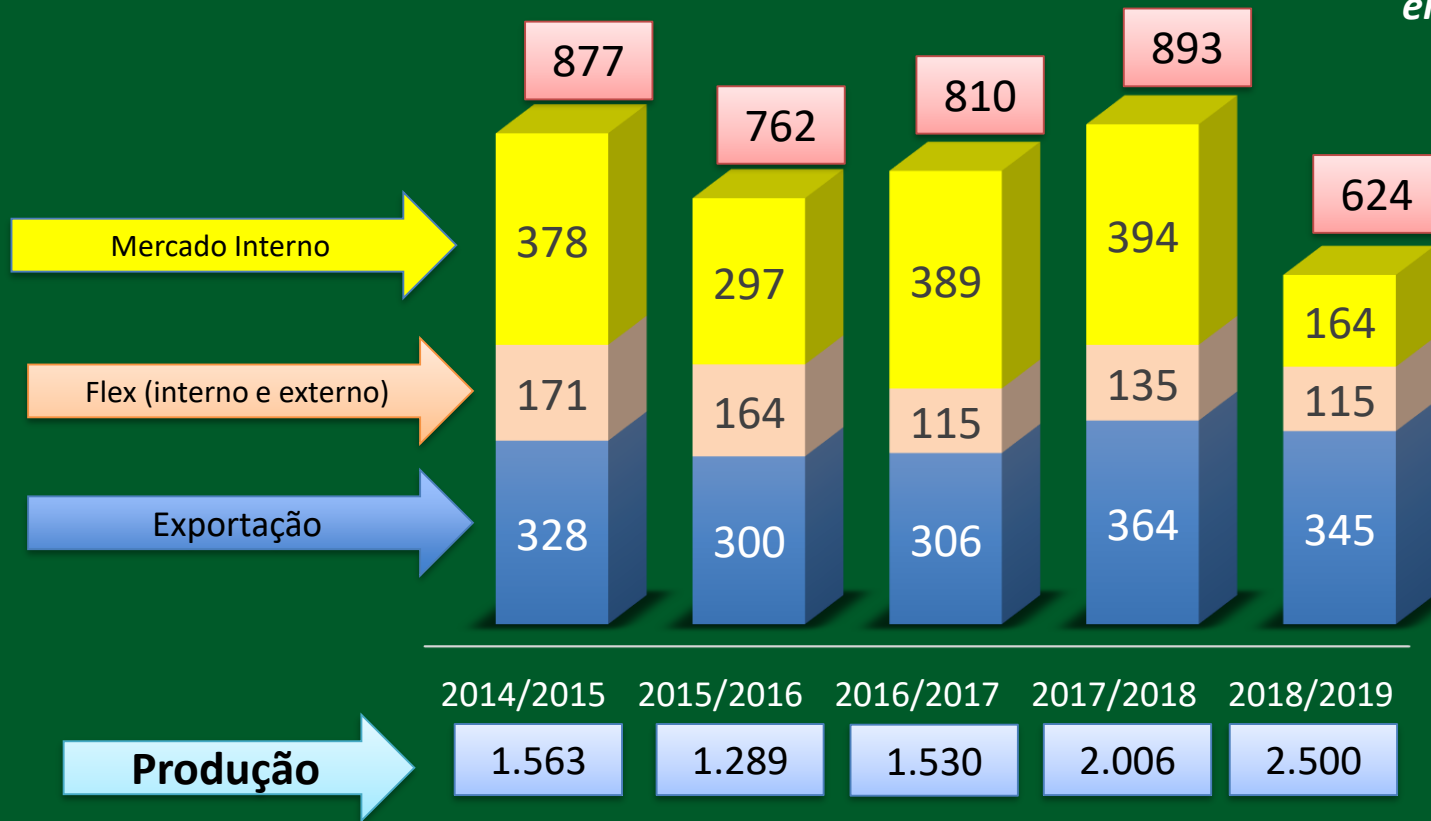
* até setembro/2018

■ Produtor Rural ■ Comerciante

PARTICIPAÇÃO DE MERCADO SINAP

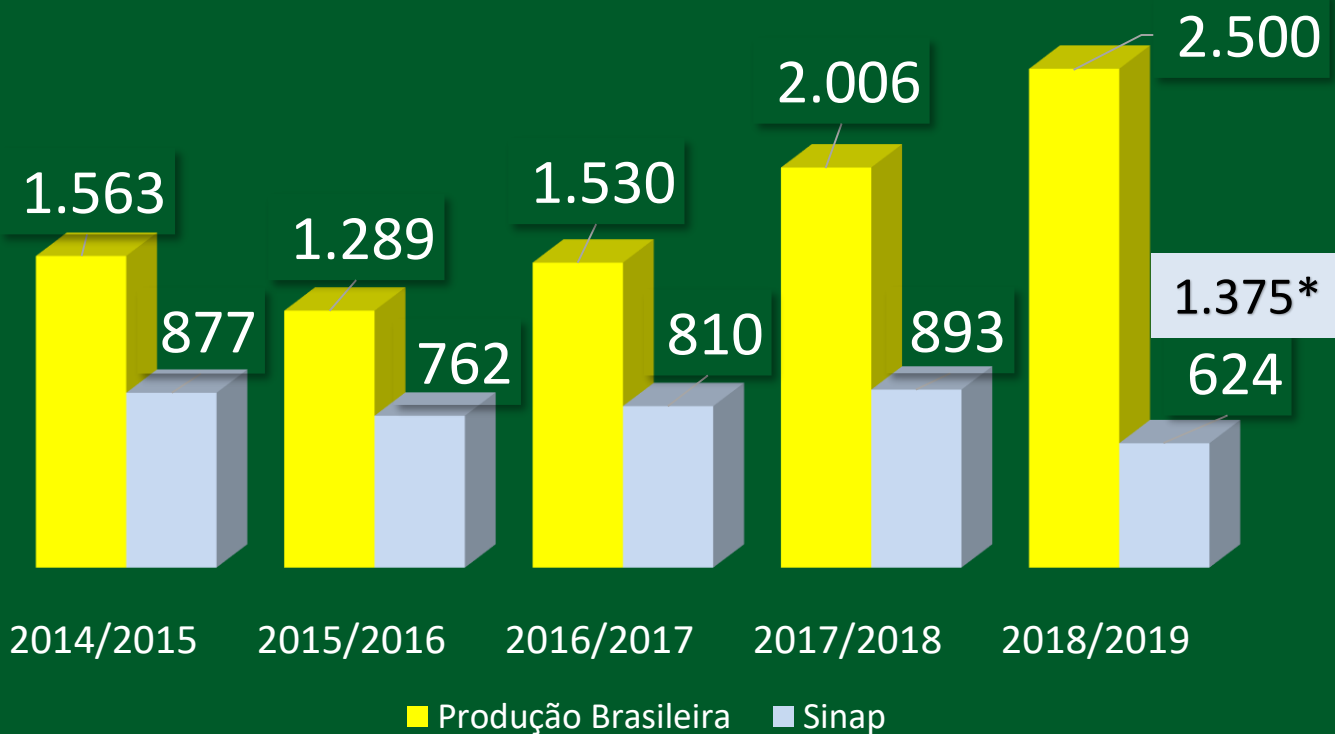
Volume de venda do Produtor Rural por Safra

em mil toneladas



PARTICIPAÇÃO DE MERCADO SINAP

Comparativo de Volume registrado na Bolsa X Produção Brasileira
Venda de Produtores por Safra em mil toneladas



*Estimativa de alcance com base na média histórica de participação de mercado - 55%.







- ✓ **Qualidade técnica das decisões**
- ✓ **Celeridade**
- ✓ **Flexibilidade / Simplicidade / Informalidade**
- ✓ **Sigilo**
- ✓ **Custos Atrativos**
- ✓ **Não depende de homologação no STJ**

ASSINATURA DIGITAL

Formalização dos negócios

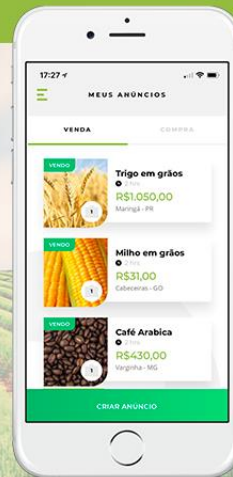

Ao menos uma assinatura apresenta problemas. Painel de assinaturas

Rio Grande do Sul, 23 de Agosto de 2018.

<p>DocuSigned by:</p>  <p>255C4D7283B14EB...</p>	<p>DocuSigned by:</p>  <p>BE9274E9EBDA44F...</p>
<hr/>	<hr/>
<p>Vendedor</p>	<p>Comprador</p>
<p>DocuSigned by:</p>  <p>C2ACF6E6E3AF487...</p>	<p>DocuSigned by:</p>  <p>E82BE795D98B4C8...</p>
<hr/>	<hr/>
<p>Testemunha Vendedor</p>	<p>Testemunha Comprador</p>

BolsaAgro

//////
**Anuncie Grátis sua venda
de Produtos Agropecuários
e Serviços.**



**CLIQUE SOBRE A IMAGEM
PARA ASSISTIR AO VÍDEO**