



MARCOSFAVA NEVES

Dezembro/2017

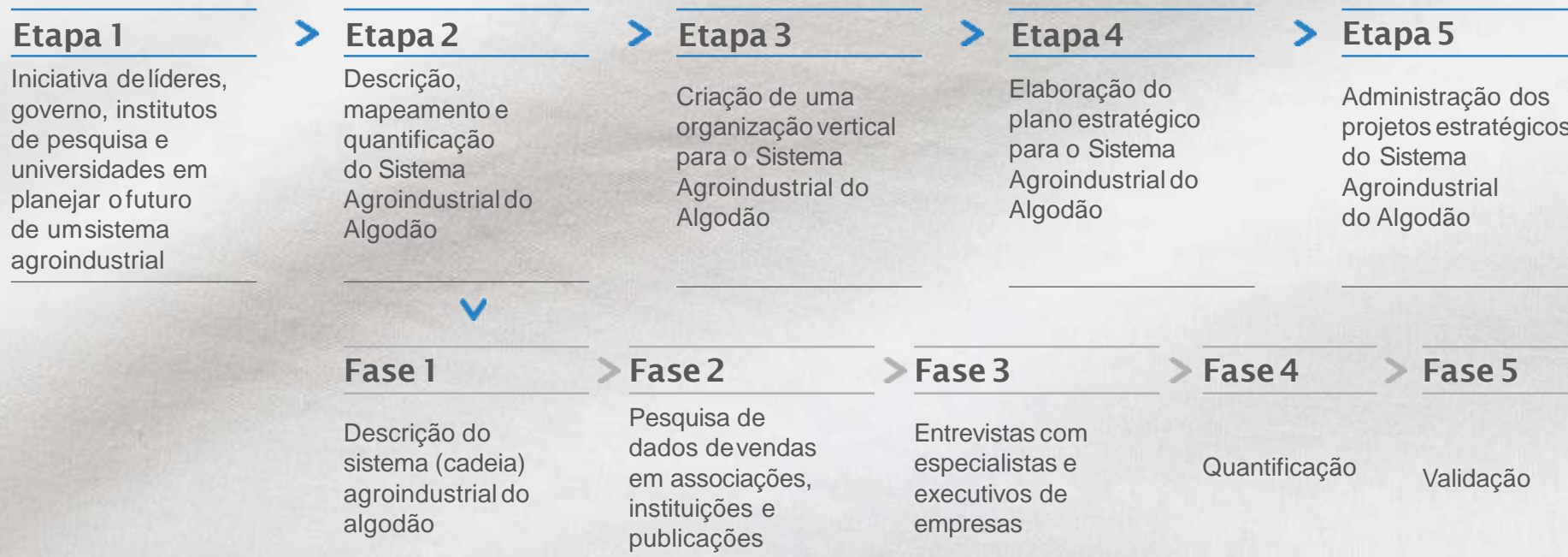




Método de planejamento e gestão estratégica de sistemas agroindustriais adaptados para a cadeia produtiva do algodão

Método proposto para Planejamento e Gestão Estratégica de Sistemas Agroindustriais adaptados para o SAG do algodão.

Fonte: Neves, (2008).





☰ Método

7 pesquisadores
dedicados

5 meses
de trabalho

55 fontes
consultadas




10 depoimentos
de associações
estaduais

14 depoimentos de lideranças
representantes de diferentes
negócios da cadeia




≡ A nossa trajetória

2011



Inédito, PIB,
movimentação financeira,
Impostos, empregos

2013



PIB, movimentação
financeira, Impostos,
empregos

2017



PIB, movimentação financeira,
Impostos, empregos,
confecções, varejo



☰ O que há de novo

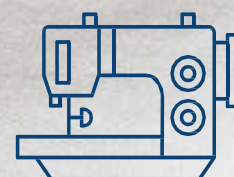
2017



☰ Avanços à jusante da Cadeia:



Indústria de ração Animal



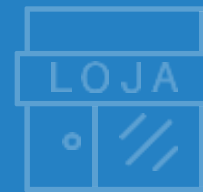


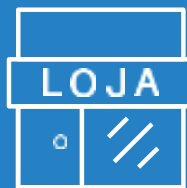
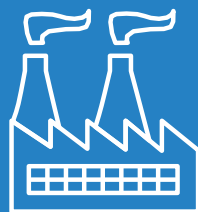
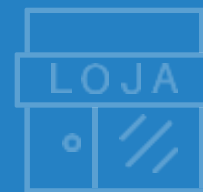
Confecções



Varejo



Quantificação da Cadeia Brasileira de Algodão - Safra 2016/17





☰ Cadeia Produtiva do Algodão – Safra 2016/17

US\$ MILHÕES

☰ ANTES DA FAZENDA:

1.339,18





☰ Cadeia Produtiva do Algodão – Safra 2016/17

US\$ MILHÕES

☰ ANTES DA FAZENDA:

1.339,18



☰ DENTRO DA FAZENDA:

3.229,18





≡ Cadeia Produtiva do Algodão – Safra 2016/17

US\$ MILHÕES

≡ ANTES DA FAZENDA:

1.339,18



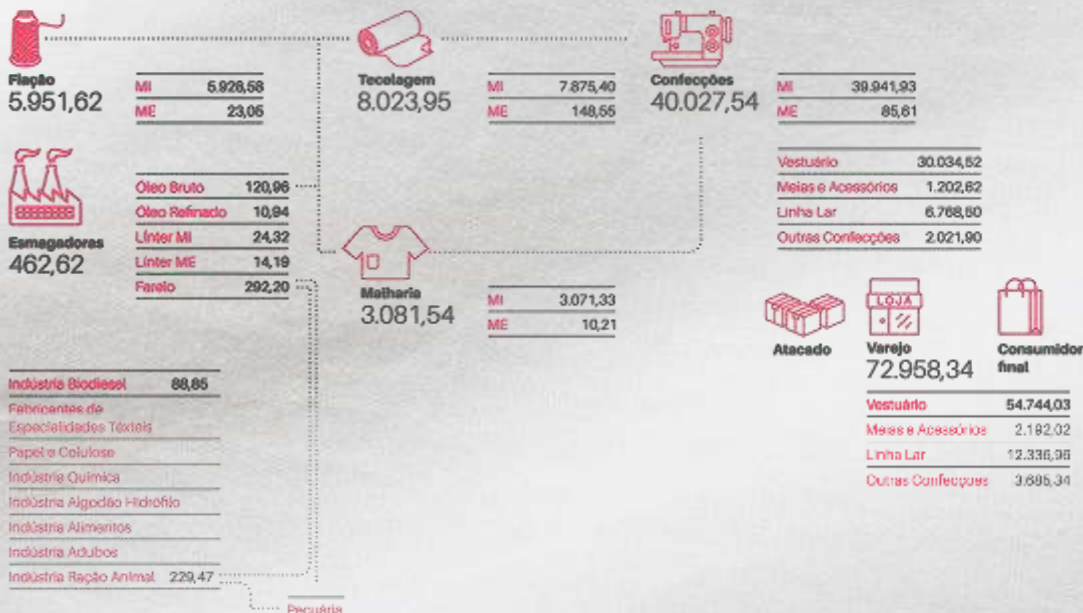
≡ DENTRO DA FAZENDA:

3.229,18



≡ DEPOIS DA FAZENDA:

130.823,91





≡ Cadeia Produtiva do Algodão – Safra 2016/17

US\$ MILHÕES

≡ ANTES DA FAZENDA:

1.339,18



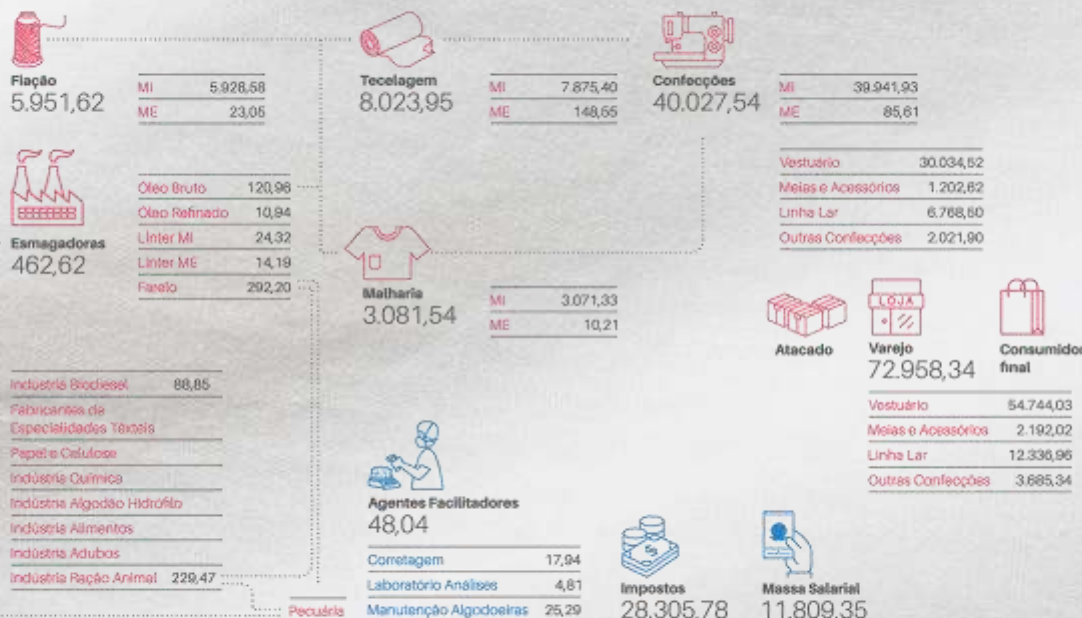
≡ DENTRO DA FAZENDA:

3.229,18



≡ DEPOIS DA FAZENDA:

130.823,91



≡ **MOVIMENTAÇÃO FINANCEIRA DA CADEIA**
135.440,35

≡ **PIB DA CADEIA**
74.108,71



Os Principais Números



PIB

US\$ 74,11 bi



**Movimentação
financeira**

US\$ 135,40 bi



**Número de
trabalhadores**

1.218.852



Massa Salarial

US\$ 11,81 bi



Tributos

US\$ 28,31 bi



≡ PIB US\$74,11 bi

Agentes	Mercado Interno	Mercado Externo	Importações	PIB
	US\$ (milhões)	US\$ (milhões)	US\$ (milhões)	US\$ (milhões)
Pluma de algodão	N/A	955,68	78,65	877,03
Caroço de algodão	N/A	13,88	0,05	13,82
Fibrilha de algodão	N/A	N/A	N/A	-
Torta e farelo de algodão	N/A	0,25	N/A	0,25
Óleo de algodão	N/A	0,78	0,04	0,75
Línter de algodão	N/A	14,19	6,05	8,14
Biodiesel de óleo de algodão	88,85	N/A	N/A	88,85
Ração animal	229,47	N/A	N/A	229,47
Fios de algodão	N/A	23,05	45,21	-22,16
Tecidos de algodão	N/A	148,55	60,45	88,10
Malhas de algodão	N/A	10,21	2,51	7,70
Confecções de algodão	N/A	85,61	227,19	-141,58
Varejo vestuário	54.744,03	N/A	N/A	54.744,03
Varejo meias e acessórios	2.192,02	N/A	N/A	2.192,02
Varejo linha lar	12.336,96	N/A	N/A	12.336,96
Varejo outras confecções	3.685,34	N/A	N/A	3.685,34
Total	73.276,66	1.252,20	420,16	74.108,71

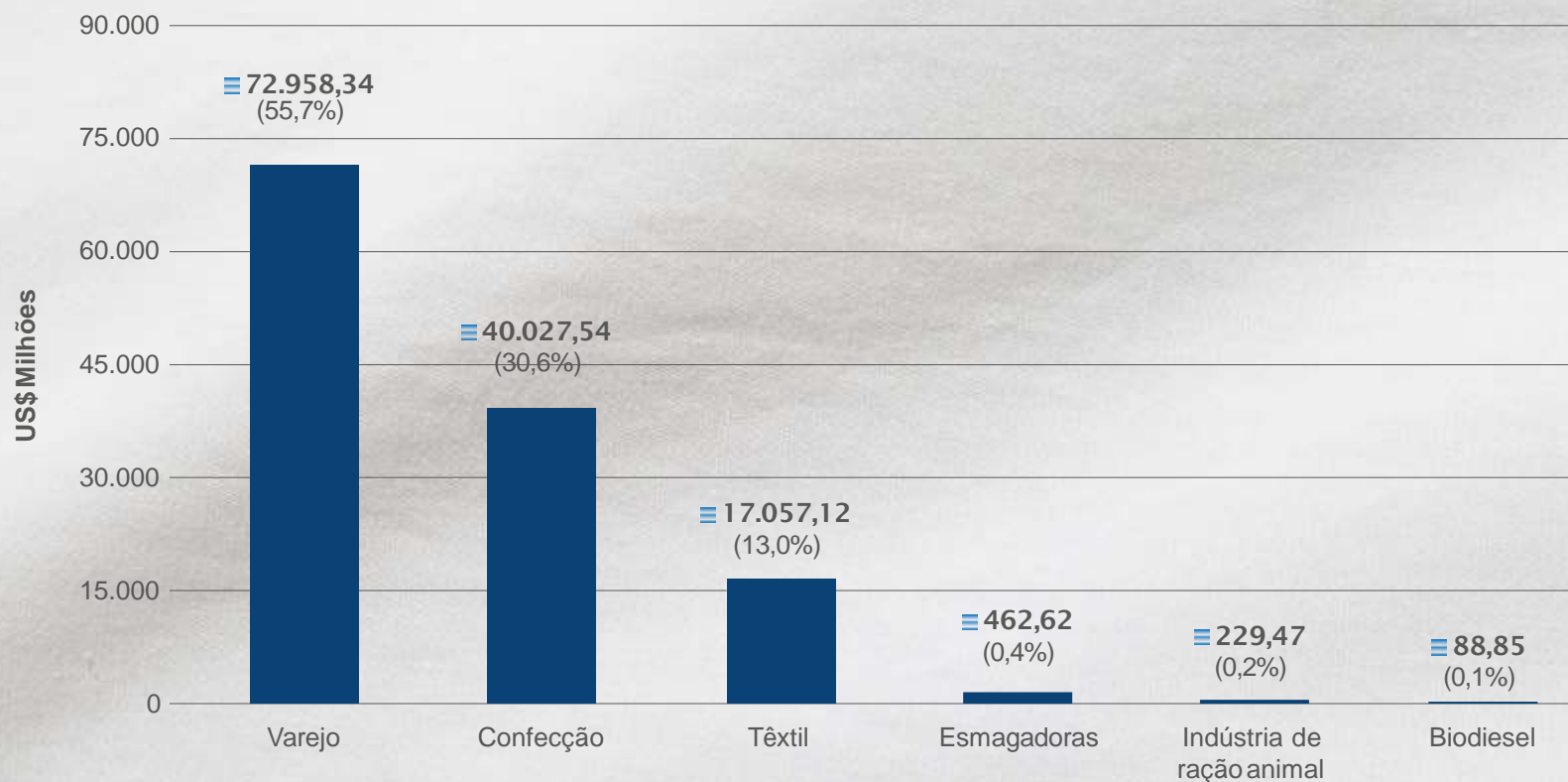
N/A: não se aplica.

Fonte: Estimativas elaboradas por Markestrat.



≡ A dimensão dos elos

≡≡≡ Depois da fazenda:
US\$ 130,91 bilhões





≡ A dimensão dos elos

US\$ MILHÕES



Agentes Facilitadores

48,04

Corretagem 17,94

Laboratório Análises 4,81

Manutenção Algodoeiras 25,29



Impostos

28.305,78

IPI, ISS, ICMS,
PIS, COFINS
e CESSR ou
FUNRURAL



Massa Salarial

11.809,35

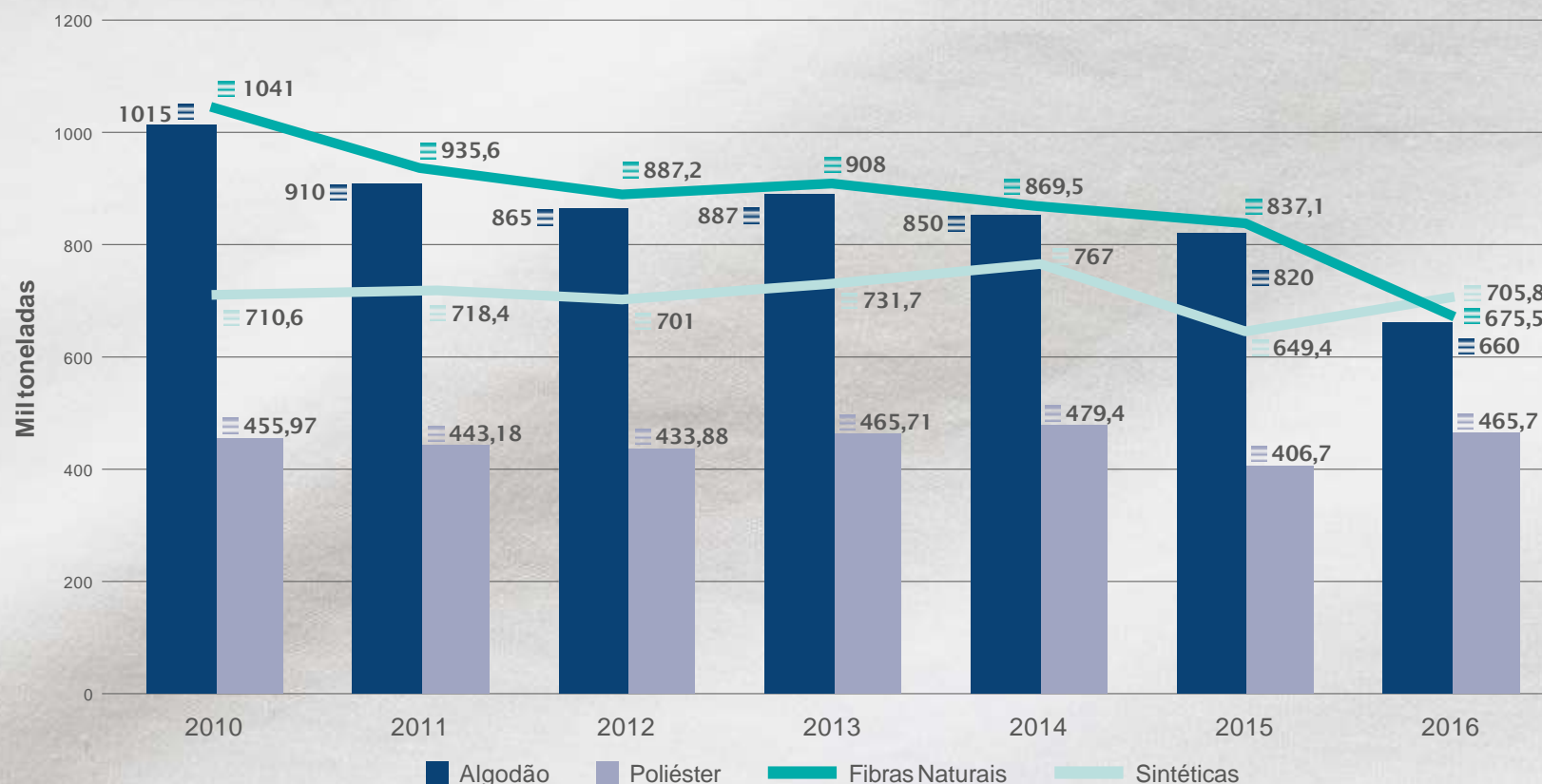
<i>Descritivo</i>	<i>Número</i>	<i>Massa Salarial (US\$ milhões)</i>
Cultivo de algodão	9.228	83,16
Preparação e fiação de fibras de algodão e Indústrias têxteis	170.040	1.585,85
Confecção	655.200	6.110,60
Varejo	384.384	4.029,75
Total	1.218.852	11.809,35

¹Estimativa Markestrat com dados da RAIS e Conab

²Estimativa Markestrat com dados da RAIS e Abit/IEMI

☰ Queda no consumo das fibras naturais

☰☰☰ Consumo industrial de fibras e filamentos (Brasil) – (em milhares de toneladas).



Fonte: Elaborado pela Markestrat, com base em dados da Abit.



Uso do algodão nas confecções nacionais

R\$ MILHÕES



Feminino

Tam. Mercado (2014) 29.825,70

% Uso Algodão 21%

Tam. Mercado Algodão 6.263,40



Masculino

Tam. Mercado (2014) 16.174,70

% Uso Algodão 64%

Tam. Mercado Algodão 10.351,81



Meias/Acessórios

Tam. Mercado (2014) 4.090,10

% Uso Algodão 64%

Tam. Mercado Algodão 10.351,81



Infantil/Teen

Tam. Mercado (2014) 18.804,80

% Uso Algodão 83%

Tam. Mercado Algodão 15.607,98



Jeans

Tam. Mercado (2014) 17.210,00

% Uso Algodão 78%

Tam. Mercado Algodão 13.423,80



Linha Para o Lar

Tam. Mercado (2014) 15.326,10

% Uso Algodão 83%

Tam. Mercado Algodão 12.720,66



Linha Esportiva

Tam. Mercado (2014) 12.546,90

% Uso Algodão 11%

Tam. Mercado Algodão 1.380,16

TOTAL

Tam. Mercado (2014) 113.978,30

% Uso Algodão 54,6%

Tam. Mercado Algodão 62.242,77

Fonte: Elaborado pela Markestrat, estimativas calculadas com base em fontes diversas, 2015.



≡ Agenda Estratégica





Agenda Estratégica





≡ Agenda Estratégica



Obrigado!!!



Entidade Apoiadora



Entidade Executora

